

Conseil canadien de la sécurité

Semaine nationale de la sécurité à la ferme®

du 14 au 21 mars 2016



LA SÉCURITÉ DES ENFANTS À LA FERME

LIVRET À L'INTENTION DES PARENTS ET DES ENFANTS

www.canadasafetycouncil.org



Il vous appartient de voir à leur sécurité

Il est d'une importance capitale d'assurer la sécurité des enfants à la ferme si la famille souhaite garder la ferme dans la famille à l'avenir. La majorité des fermes passent d'une génération à l'autre, dans la même famille.

Le meilleur moyen d'assurer la sécurité de vos enfants à la ferme est de désigner une zone réservée pour le jeu. Il arrive trop souvent que tant les parents que les enfants considèrent la ferme entière comme un terrain de jeu sécuritaire. En délimitant le terrain de jeu de vos enfants, vous améliorez énormément leur zone de sécurité et réduisez par le fait même les risques de danger auxquels les expose la vie à la ferme.



Il est possible, en portant attention aux détails et en comprenant à fond les principes fondamentaux de la sécurité, d'empêcher les blessures impliquant des enfants.

Ne laissez pas les enfants près de machinerie agricole



La machinerie est la première incriminée dans les accidents mortels d'enfants à la ferme. Bon nombre de tragédies ont lieu lorsque le conducteur met la machine en marche sans savoir qu'un enfant est à proximité. Dans d'autres cas, la négligence est plus manifeste : par exemple, un enfant tombe d'une machine ou de l'aile d'un tracteur.

Matières dangereuses

Les produits chimiques agricoles peuvent être très dangereux. Il faut s'assurer que les enfants n'ont pas accès à l'équipement dangereux ni aux produits chimiques. Entre les mains d'enfants, notamment les tout-petits, les résultats sont souvent tragiques. Il en est de même pour les produits plus usuels, comme l'essence et les allumettes.

Les fermes utilisent des pesticides et autres produits chimiques pour produire des aliments et de la fibre de qualité supérieure. Conservez les produits dans un cabinet, une pièce ou un bâtiment qui peut être verrouillé. Conservez-les bien étiquetés dans leurs contenants originaux. Ne jetez jamais les contenants de produits chimiques ou des restes insignifiants aux déchets ou dans un endroit où ils seraient accessibles aux enfants. Il faut en disposer de manière à respecter l'environnement. C'est une pratique qui vaut pour nous tous, et non seulement pour les fermiers.

Bâtiments et autres installations



Il est possible de concevoir des bâtiments sécuritaires à condition de ne pas les laisser se délabrer.

Les enfants ne devraient pas être autorisés à entrer dans les bâtiments, à moins d'être accompagnés par un adulte.

Les cellules à céréales devraient être interdites aux enfants.

Wagons céréaliers à déchargement par gravité

Assurez-vous que les enfants n'ont pas accès aux wagons céréaliers. Sachez où se trouvent les enfants avant de commencer à décharger le wagon. Les grands enfants doivent être conscients des dangers du chargement et du déchargement de céréales.

Bétail

Même les animaux de nature agréable peuvent devenir dangereux. Un bovin peut faire tomber ou piétiner un tout-petit dont il ignore la présence. Un animal peut devenir agressif s'il sent ses petits menacés.

Éduquez les enfants sur la sécurité

Enseignez les enfants les notions fondamentales de la sécurité, par exemple quels endroits leur sont interdits à la ferme. À mesure qu'ils grandissent, les enfants sont en mesure de comprendre pourquoi certaines choses sont dangereuses.

Lorsque les enfants commencent à aider aux travaux de la ferme, il est essentiel de bien les y préparer. Les adultes devraient garder à l'esprit que la force et l'expérience de l'enfant sont limitées. Il est très facile de prendre pour acquis qu'il est très évident de faire telle ou telle chose de façon prudente. Cependant, il faut expliquer et constamment renforcer la sécurité à un enfant. Les tout petits ne comprennent tout simplement pas plusieurs des éléments qui entrent en jeu pour assurer la sécurité.



Faire des choix sécuritaires

Les enfants répètent souvent les actions des autres et les fermiers et leurs employés devraient toujours prendre en considération les choix qu'ils ont pour assurer la sécurité au travail. Prêchez par l'exemple, cela peut faire la différence entre la vie et la mort. N'oubliez pas que si vous êtes prudent à la ferme, ils le seront également.

Prenez la résolution de devenir plus sécuritaire. Faites attention aux risques quotidiens et préparez-vous à réagir aux imprévus. Sachez quoi faire en cas d'urgence. En tant qu'agriculteur, il vous incombe d'imposer la sécurité pour protéger votre personne et les enfants qui vous entourent.



Les pages suivantes offrent des activités amusantes sur la sécurité à la ferme à l'intention de vos enfants.

Jeu de sécurité à la ferme

MOT MYSTÈRE SUR LA SÉCURITÉ AGRICOLE

S	L	S	N	I	O	S	S	R	E	I	M	E	R	P
U	S	T	I	U	P	R	O	T	E	C	T	E	U	R
R	E	C	N	E	M	E	S	A	I	S	Y	Q	S	O
V	C	E	P	R	N	I	E	R	F	O	U	U	E	D
E	U	N	R	A	O	E	D	P	F	U	L	I	T	U
I	R	L	E	T	U	T	E	E	C	C	A	P	A	I
L	I	A	V	E	R	T	I	S	S	E	M	E	N	T
L	T	R	E	M	R	E	F	T	T	I	I	M	G	C
E	E	U	N	N	I	R	O	I	R	N	N	E	R	H
R	N	E	T	I	T	A	S	C	A	T	A	N	O	I
I	D	T	I	A	U	H	P	I	V	U	U	T	U	M
S	I	C	O	R	R	C	M	D	A	R	R	E	E	I
Q	D	A	N	G	E	R	A	E	I	E	L	E	S	Q
U	G	R	A	N	G	E	H	T	L	R	A	C	T	U
E	E	T	U	R	M	A	C	H	I	N	E	R	I	E

MOTS


PROTECTEUR
 PRODUIT CHIMIQUE
 AVERTISSEMENT
 ÉQUIPEMENT
 FREIN
 GRAIN
 FOYER
 TRACTEUR
 SURVEILLER
 CHARENTE

NOURRITURE
 PRÉVENTION
 DANGER
 ANIMAL
 PUIS
 CHAMPS
 SEMENCE
 RISQUE
 ROUES

MACHINERIE
 PESTICIDE
 CEINTURE
 GRANGE
 FERME
 PREMIERS SOINS
 ETANG
 SECURITE
 TRAVAIL

MESSAGE: _____

Casse-tête sur la sécurité à la ferme



HORIZONTAL

1. Les enfants devraient jouer dans des endroits _____.
4. Reste loin de la _____ agricole.
5. Les animaux vivent dans une _____.
7. La sécurité à la _____ est importante pour toute la famille.
9. On trouve des _____ sur les tracteurs.
10. Il faut savoir où sont les enfants avant de décharger la _____.

VERTICAL

2. La _____ à la ferme doit être la priorité.
3. Même les _____ à tempérament doux peuvent être dangereux.
6. L'_____ agricole doit être bien rangé.
8. Seuls les adultes devraient conduire un _____.

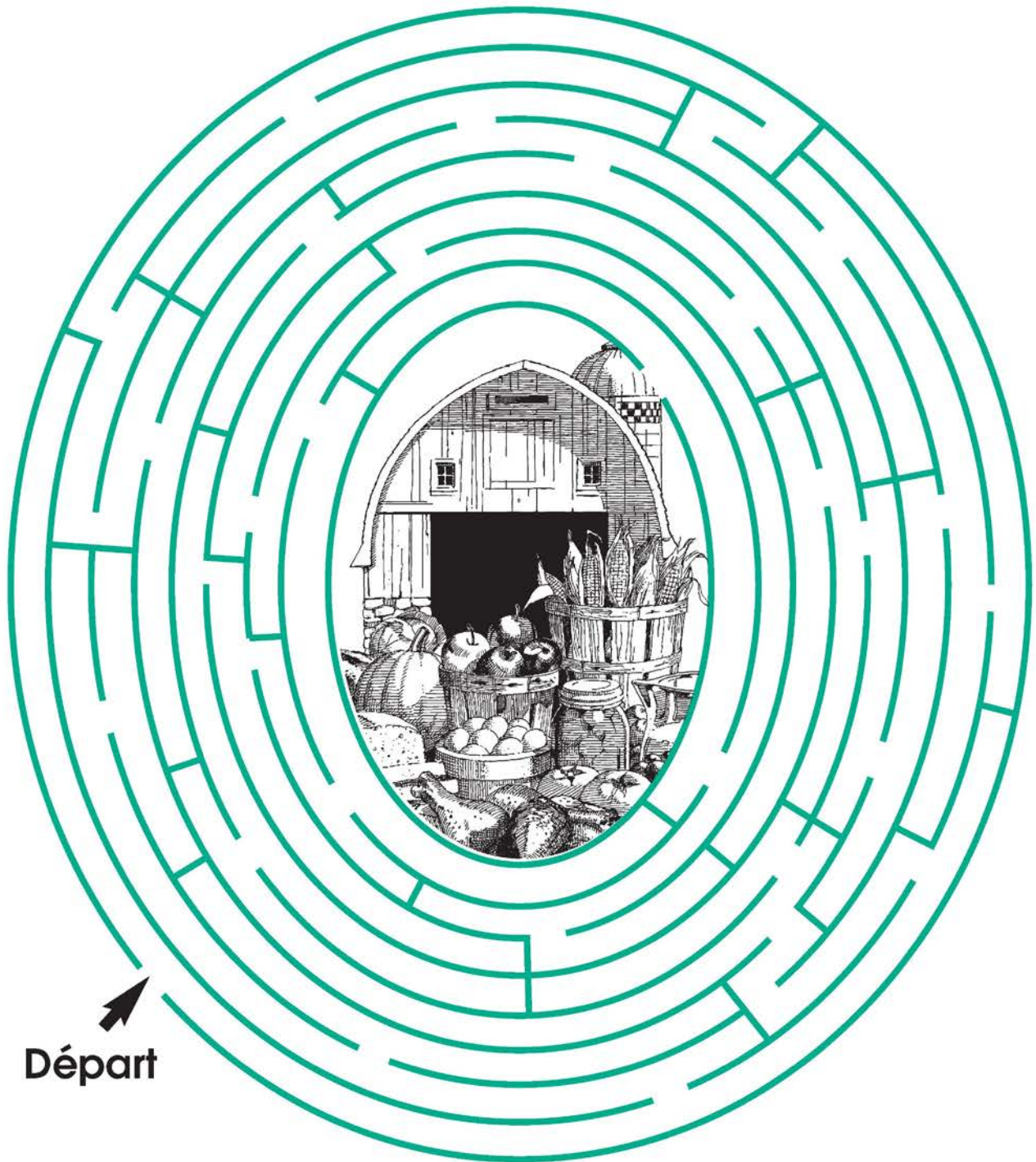

2' EVIAGE
4' MACHINERIE
1' SORS
HORIZONTAL

10' CHAPELLE
8' BONES
1' FERME

9' EQUIPEMENT
3' ANIMAUX
5' SECURITE
VERTICAL

8' TRACTEURS

Peux-tu aider le cheval
à retourner
à la grange?



Départ

Quels animaux ne vivent pas à la ferme

